

Доводчики серии LY представлены тремя модификациями и рассчитаны на установку на двери со следующими параметрами: LY3 до 962 мм, от 40 до 65 кг; LY4 до 1219 мм, от 60 кг до 85; LY5 до 1372 мм, от 80 до 120 кг.

- Корпуса доводчиков изготовлены из алюминия;

- Температурный режим эксплуатации от -40 до +50 °С. Данная серия способна выдерживать температуру в 300 °С до 3 часов;

- 2 регулировочных винта позволяют изменять скорость закрывания и захлопывания;

- Доводчики сохраняют работоспособность не менее 300 тысяч циклов;

- Предусмотрены 3 варианта установки на дверь;

- Доводчики данной серии прекрасно себя зарекомендовали на рынке практичным дизайном, простой установкой, невысокой ценой, надежностью в эксплуатации;

- Данная серия оптимально подходит для установки на алюминиевые, пластиковые, деревянные, а также металлические двери небольшой массы с нормальной эксплуатационной нагрузкой.

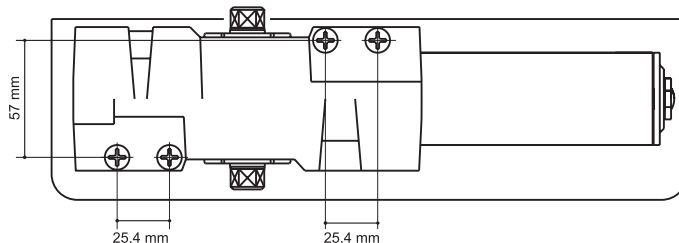


наименование	LY3	LY4	LY5
Масса двери, кг	40-65	60-85	80-120
Масса доводчика брутто, кг	1,4	1,7	1,7
Масса доводчика нетто, кг	1,3	1,55	1,55
Габариты длина	162	168	168
высота	58	65	65
глубина	40	42	42
Кол-во в коробке, шт	10	10	10



**ДВЕРНАЯ ФУРНИТУРА
НОВОГО ПОКОЛЕНИЯ
НОВИНКА 2007-2008**

Armadillo
STYLED BY ITALY



Модели "премиум" серии ВА рассчитаны на двери шириной до 1524 мм и массой от 30 до 150 кг.

- Корпуса доводчиков изготовлен из высококачественной стали и закрыт пластиковой крышкой;

- Температурный режим эксплуатации от -15 до +50°C. Данная серия способна выдерживать температуру в 500°C до 3 часов;

- 3 регулировочных винта позволяют регулировать скорость закрывания двери, скорость захлопывания, а также устанавливать ограничение распахивания двери;

- Регулировочная гайка позволяет изменять силу закрывания двери;

- Пружина обладает высокой прочностью на растяжение, что позволяет сохранять работоспособность не менее 1 миллиона циклов;

- Предусмотрены 3 варианта установки на дверь;


- Внешний вид доводчиков соответствует требованиям современного дизайна и эргономики;

- Данная серия прекрасно подходит для установки на внутренние двери в промышленных и общественных зданиях с высокой эксплуатационной нагрузкой на дверь.



наименование	ВА
Масса двери, кг	30-150
Масса доводчика, кг	5,9
Минимальная температура	-15°C
Габариты	282/70/57
Кол-во в коробке, шт	4

- золото
- серебряный металл
- коричневый
- белый



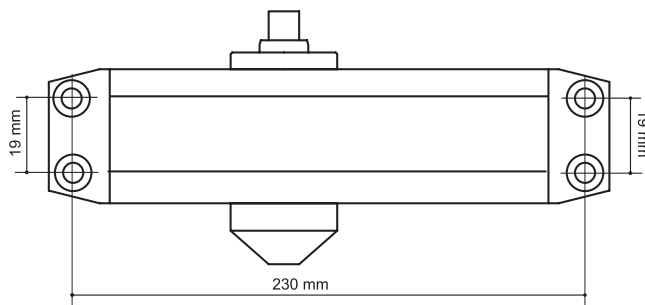
UA-304 GOLD
ЗОЛОТО

Модели серии UA-304 рассчитаны на установку на двери шириной до 1400 мм и массой от 30 до 150 кг

- Корпуса доводчиков изготовлены из алюминия;
- Температурный режим работы доводчиков от -30 до +50°C. Данная серия способна выдерживать температуру в 500°C до 3 часов;
- 3 регулировочных винта позволяют регулировать скорость закрывания двери, скорость захлопывания, а также устанавливать ограничение распахивания двери;
- Регулировочная гайка позволяет изменять силу закрывания двери;
- Пружина обладает высокой прочностью на растяжение, что позволяет сохранять работоспособность не менее 1 миллиона циклов;
- Предусмотрены 3 варианта установки на дверь;
- Доводчики данной серии имеют современный дизайн и небольшой вес, что делает оптимальным соотношение цена-качество;
- Данная серия хорошо подходит для установки на тяжелые металлические двери с высокой эксплуатационной нагрузкой.

наименование	UA-304
Масса двери, кг	30-150
Масса доводчика, кг	2,6
Минимальная температура	-30°C
Габариты	246/45/68
Кол-во в коробке, шт	10

- золото
- серебряный металлик
- коричневый
- белый



UA-304 WHITE
белый



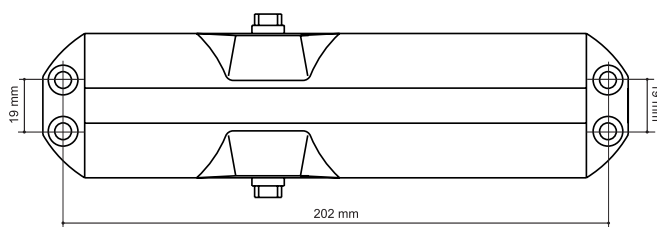
UA-304 BRONZE
коричневый



UA-304 AL
серебряный металлик

**ДВЕРНАЯ ФУРНИТУРА
НОВОГО ПОКОЛЕНИЯ
НОВИНКА 2007-2008**





Armadillo
STYLED BY ITALY



Модели серии DM рассчитаны на установку на двери шириной до 1200 мм и массой от 60 до 85 кг

- Корпуса доводчиков изготовлены из алюминия;
- Температурный режим эксплуатации от -30 до +50°C. Данная серия способна выдерживать температуру в 300°C до 3 часов;
- 2 регулировочных винта позволяют изменять скорость закрывания и захлопывания;
- Доводчики сохраняют работоспособность не менее 500 тысяч циклов;
- Предусмотрены 3 варианта установки на дверь;
- Доводчики данной серии обладают современным дизайном и по своим установочным размерам схожи с рядом моделей других производителей;
- Данная серия оптимально подходит для установки на алюминиевые, пластиковые, деревянные, а также металлические двери небольшой массы с нормальной эксплуатационной нагрузкой.

наименование	DM-234
Масса двери, кг	60 - 85
Масса доводчика, кг	1,4
Минимальная температура	-30°C
Габариты	220/54/45
Кол-во в коробке, шт	10

-  золото
-  серебряный металлик
-  коричневый
-  белый

